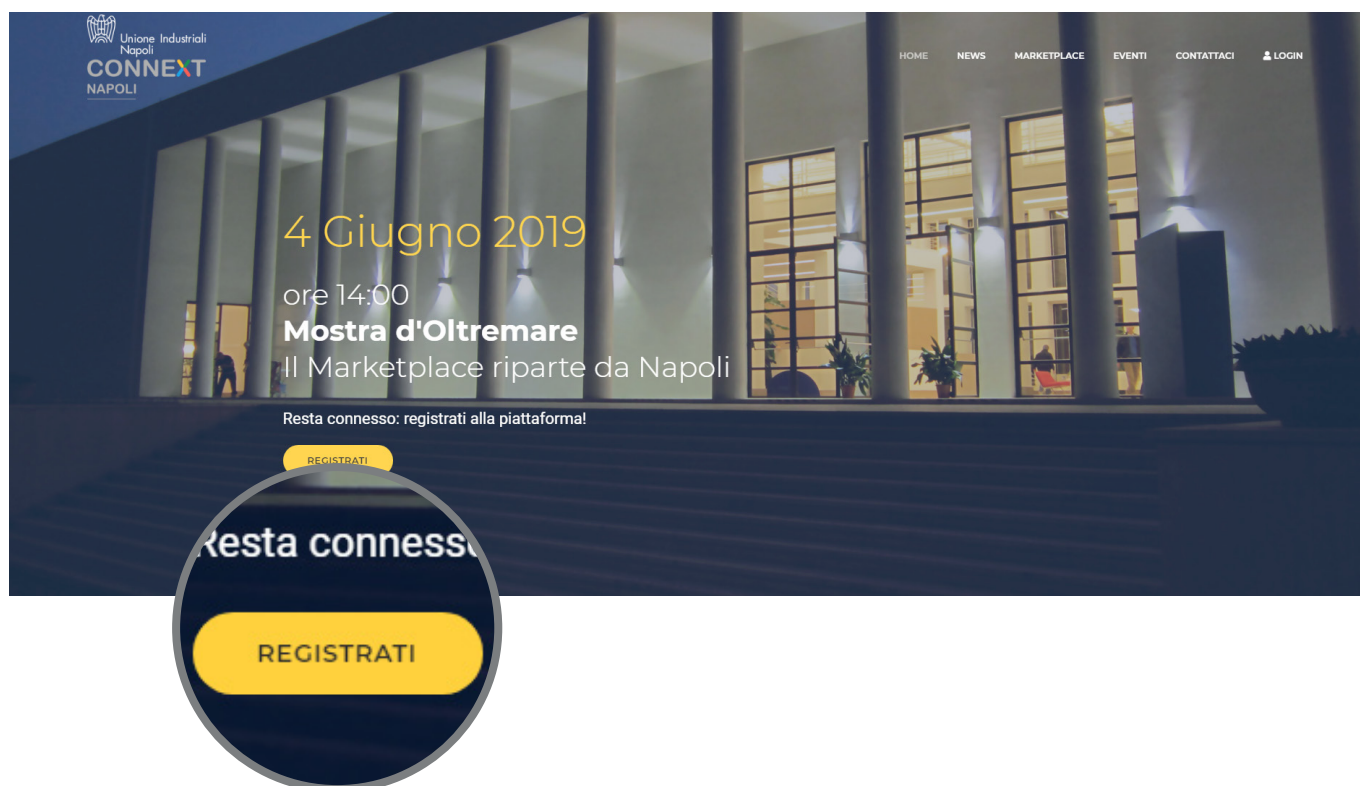


Profilazione

Guida alla registrazione

Avviata la navigazione sul sito ufficiale dell'evento ConnexT Napoli www.napoli.connexT.confindustria.it intraprendere la procedura di iscrizione cliccando sul pulsante giallo **Registrati** evidenziato di seguito:



Per la corretta profilazione è importante selezionare, dal menu a tendina, l'esatto **soggetto (Azienda - Reti di impresa - Altro)** corrispondente ai criteri della propria azienda. Procedere poi, alla compilazione dei successivi campi:

Dati Azienda

Soggetto:

Ragione sociale:

Partita IVA:

Partita IVA:

Non titolare di Partita IVA

Indirizzo:

Città:

Provincia/Cap:

Per Aziende

Di seguito è mostrata la conformazione della pagina e dei campi da compilare nel caso in cui, in fase di registrazione, il soggetto scelto sia **Aziende**

Dati Azienda

Soggetto	Azienda	Paese	Italia
Ragione sociale	Ragione Sociale	Indirizzo	Via Fittizia 01
Partita IVA	012345678901	Città	Napoli
		Provincia/Cap	Napoli 80140

Per Reti d'impresa

Di seguito è mostrata la conformazione della pagina e dei campi da compilare nel caso in cui, in fase di registrazione, il **soggetto** scelto sia **Reti d'impresa**. Qualora l'utente non disponga di partita iva, spuntare l'apposita casella "Non titolare di Partita IVA"

Dati Azienda

Soggetto	Rete di impresa	Denominazione Rete	Denominazione Rete
Ragione sociale	Ragione Sociale	Paese	Italia
Partita IVA	012345678901	Indirizzo	Via Fittizia 01
<input type="checkbox"/> Non titolare di Partita IVA		Città	Napoli
		Provincia/Cap	Napoli 80140

Per altre categorie

di seguito è mostrata la conformazione della pagina e dei campi da compilare nel caso in cui, in fase di registrazione, il **soggetto** scelto sia **Altro**. Qualora l'utente non disponga di partita iva, spuntare l'apposita casella "Non titolare di Partita IVA"

Dati Azienda

Soggetto	Altro (Ente, Associazione, Istituzione o altro soggetto)	Paese	Italia
Ragione sociale	Ragione Sociale	Indirizzo	Via Fittizia 01
Partita IVA	012345678901	Città	Napoli
<input type="checkbox"/> Non titolare di Partita IVA		Provincia/Cap	Napoli 80140

Completato il primo step di registrazione, procedere con la selezione del campo **Associato Confindustria**.

Associato Confindustria

No

- seleziona -

Si

No

Associati Confindustria

Per tutti gli associati Confindustria è necessario selezionare dal menu a tendina "**Associato Confindustria**" la voce "**Si**", e dal menu "**Associazione**" selezionare quella di appartenenza e continuare la registrazione.


Associato Confindustria Si

Associazione - seleziona -

Referente

Nome Mario

Cognome Rossi

Telefono  +39 333 12

E-mail rossi.mario@info.it

Ruolo in azienda

Ruolo in azienda

Imposta la tua password: (min. 6 caratteri) Ripeti password

- seleziona -

- seleziona -

CONFINDUSTRIA AVELLINO

CONFINDUSTRIA BENEVENTO

CONFINDUSTRIA CASERTA

CONFINDUSTRIA SALERNO

UNIONE INDUSTRIALI NAPOLI

Non Associati Confindustria

Per tutti i non associati Confindustria è necessario selezionare dal menu a tendina "**Associato Confindustria**" la voce "**NO**", spuntare la casella di testo comparsa in alto a destra "**Accenso ad... settore**" e continuare la registrazione.


Associato Confindustria No

Accenso ad un eventuale contatto da parte dell'Associazione aderente a Confindustria e rappresentativa delle imprese del suo territorio e/o del suo settore

Referente

Nome Mario

Cognome Rossi

Telefono  +39 333 1234567

E-mail rossi.mario@info.it

Ruolo in azienda

Ruolo in azienda

Imposta la tua password: (min. 6 caratteri) Ripeti password

Tutti gli utenti per poter confermare la registrazione dovranno spuntare le 3 caselle **“Accetto...” “Si approvano...” “Dichiaro...”**. Cliccare sul pulsante **“Conferma Registrazione”**.

Condizioni

Test condizioni

[Scarica le condizioni in formato PDF](#)

- Accetto il regolamento generale di partecipazione
- Si approvano specificamente ai sensi e per gli effetti di cui agli articoli 1341, 1342 codice civile le seguenti clausole: art. 11 – Presentazione delle domande; art. 17 - Responsabilità; art. 20 - Risoluzione delle controversie
- Dichiaro di aver preso visione dell’informativa sul trattamento dei dati personali contenuta nel Regolamento generale di partecipazione

✓ CONFERMA REGISTRAZIONE

All’indirizzo di posta elettronica inserito in fase di iscrizione, verrà inviata un’email di conferma all’interno della quale verranno indicati *Utente* e *Password*.

CONNEXT

Benvenuto in Connexit!

Il tuo account personale è attivo.

I tuoi dati di accesso

La password può essere aggiornata dalla sezione Account della tua area utente.

Utente: mail.fittizia@mail.com
Password: Password

Accedi

Confermata la registrazione, cliccare su **“Apri l’Editor”**.

Registrazione

N.	Data	Profilo	Stato
721	05/04/2019	Gratuito - Non associato	In corso di verifica

Profilo azienda
Completa il profilo azienda da pubblicare su

APRI L'EDITOR →

Profilo azienda
Completa il profilo azienda da pubblicare sul market


APRI L'EDITOR →

Azienda

L’editor è composto da campi pre-compilati, quindi è necessario inserire le informazioni richieste negli spazi vuoti.



Azienda



Contatti



Multimedia



Matchmaking



Professionals

Soggetto *

Azienda

Ragione Sociale *

Ragione Sociale

Partita IVA

12345678912

Anno di fondazione *

1999

Fatturato 2017 *

- seleziona -

- seleziona -
< 100.000 €
100.000 - 250.000 €
250.000 - 500.000 €
500.000 - 2,5 mln €
2,5 mln - 5 mln €
5 mln - 15 mln €
15 mln - 25 mln €
25 mln - 50 mln €
> 50 mln €

Tipo di organizzazione *

- seleziona -

- seleziona -
Grande azienda
PMI
Consorzio / Rete di Aziende
Start-up
Incubatore
Parco Scientifico o Tecnologico
Istituto R&D
Società d’investimento / Venture Capitalist
DIH/Competence Center
Università/Parco Scientifico-Tecnologico
Associazione
Consulente
Cluster

Dipendenti *

- seleziona -

- seleziona -
1-9
10-49
50-249
> 250

Selezionare il **Driver** di appartenenza, spuntando l'apposita casella. La scelta di uno dei Driver esclude necessariamente l'altro.

Settore

Driver CONNEXT *

prodotti: il territorio che crea valore servizi: motore dello sviluppo

Procedere poi con la selezione del "**Settore di attività**". A seconda della voce selezionata saranno mostrati campi differenti, questo permetterà una profilazione accurata delle attività dell'azienda.

Settore

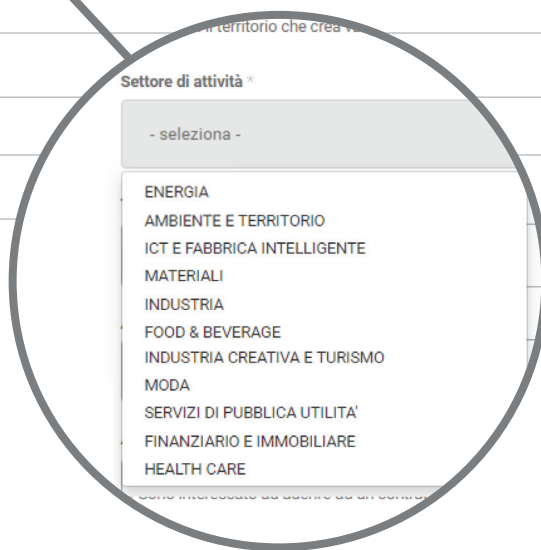
Driver CONNEXT *

prodotti: il territorio che crea valore servizi: motore dello sviluppo

Settore di attività *

Tag *

Aggiungi le tue parole chiave



Terminato l'inserimento delle informazioni, cliccare su "**Salva e continua**".

SALVA E CONTINUA →

In caso di necessità e per richiedere delucidazioni su settore di attività, tag e parole chiave da utilizzare per una corretta profilazione, è possibile contattare l'help desk attraverso l'indirizzo di posta elettronica napoli.connext.confindustria@unindustria.na.it oppure telefonando al numero **081.5836230/118/153**

CONTATTI

Lo step **Contatti** prevede campi obbligatori, contrassegnati da asterisco; è necessario compilarli tutti per poter procedere alla fase successiva.



Azienda



Contatti



Multimedia



Matchmaking



Professionals

Sede *

Telefono *

Email *

Sito web

URL Pagina LinkedIn

URL Pagina Facebook

URL Pagina Twitter

URL Pagina Instagram

Terminato l'inserimento delle informazioni, cliccare su **"Salva e continua"**.

SALVA E CONTINUA →

Multimedia

La sezione **Multimedia** prevede il caricamento di elementi che contribuiscono al completamento del profilo aziendale. Inserire i file rispettando i requisiti.



Azienda




Contatti



Multimedia



Matchmaking



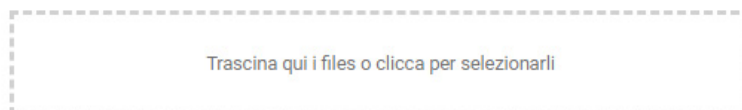
Professionals

Logo

Caricare il **logo** dell'azienda rispettando le dimensioni consigliate: **400x400px**

LOGO	COPERTINA	DESCRIZIONE (ITALIANO)	DESCRIPTION (ENGLISH)	GALLERIA IMMAGINI	VIDEO	PDF
------	-----------	------------------------	-----------------------	-------------------	-------	-----

Aggiungi il logo della tua azienda in formato quadrato (dimensioni consigliate 400x400px).

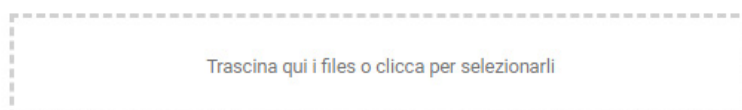


Multimedia

Caricare un'**immagine di copertina** dell'azienda rispettando le dimensioni consigliate: **1920x600px**

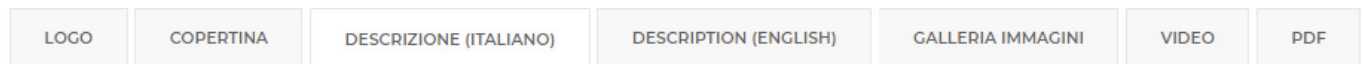
LOGO	COPERTINA	DESCRIZIONE (ITALIANO)	DESCRIPTION (ENGLISH)	GALLERIA IMMAGINI	VIDEO	PDF
------	-----------	------------------------	-----------------------	-------------------	-------	-----

Aggiungi un'immagine di copertina visibile nella scheda azienda sul marketplace (formato consigliato 1920x600px).



Descrizione/Description(ENG)

Inserire una **breve descrizione** (max 300 caratteri) ed una **descrizione estesa**, che sarà visibile sulla pagina aziendale. Le stesse specifiche tecniche andranno applicate anche all'inserimento della versione inglese delle descrizioni.




Descrizione breve *

max 300 caratteri

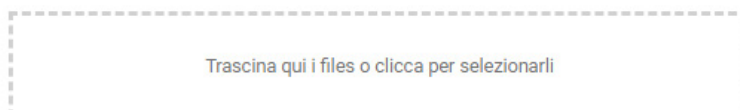
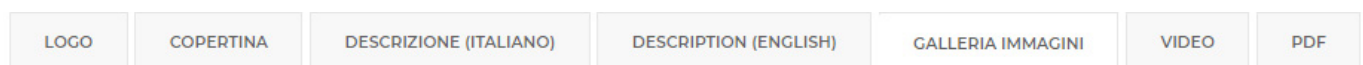
Descrizione estesa *

Visibile nella pagina
azienda



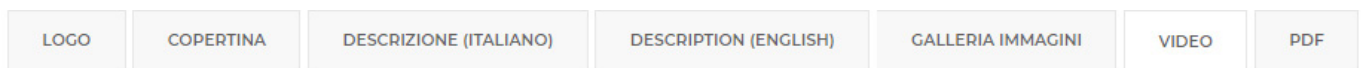
Galleria Immagini

È possibile inserire delle immagini emblematiche dell'attività aziendale; tali immagini saranno visibili nella galleria del profilo azienda.



Video

È possibile caricare un video di presentazione dell'azienda rispettando le indicazioni relative alle **fonti** supportate (**Youtube - Vimeo**)



Fonte

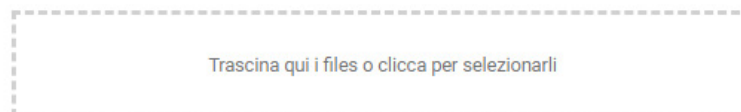
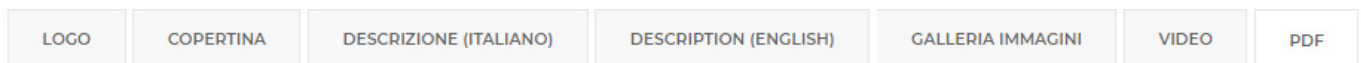
Esempio
- <https://vimeo.com/298428771>
- <https://www.youtube.com/watch?v=KoL8HmbiXuE>

Fonte

- seleziona -
- seleziona -
- Youtube
- Vimeo
- <https://www.youtube.com/wa>

PDF

È possibile caricare uno i più file in **.pdf** relativi alla presentazione delle attività aziendali.



Terminato l'inserimento delle informazioni, cliccare su **"Salva e continua"**.



Matchmaking

Nella sezione **Matchmaking** è possibile selezionare uno o più settori di attività in cui si desidera ricercare una partnership.



Azienda




Contatti



Multimedia



Matchmaking



Professionals

A quale tipo di partnership sei interessato? *

- | | | |
|--|---|-------------------------------------|
| <input type="checkbox"/> Produzione | <input type="checkbox"/> Acquisizione di tecnologia dai mercati | <input type="checkbox"/> Formazione |
| <input type="checkbox"/> Distribuzione dei prodotti | <input type="checkbox"/> Finanziamenti | <input type="checkbox"/> Consulenza |
| <input type="checkbox"/> Progetti di ricerca e sviluppo | <input type="checkbox"/> Espansione sui mercati esteri | |
| <input type="checkbox"/> Trasferimento di tecnologia verso i mercati | <input type="checkbox"/> Investimento per far crescere il portafoglio di prodotti | |

In quali settori di attività stai cercando partnership? *

- seleziona -
- seleziona -

- ENERGIA
- AMBIENTE E TERRITORIO
- ICT E FABBRICA INTELLIGENTE
- MATERIALI
- INDUSTRIA
- FOOD & BEVERAGE
- INDUSTRIA CREATIVA E TURISMO
- MODA
- SERVIZI DI PUBBLICA UTILITA'
- FINANZIARIO E IMMOBILIARE
- HEALTH CARE

Terminato l'inserimento delle informazioni, cliccare su **"Salva e continua"**.

SALVA E CONTINUA →

Professionals

Individuare i **Professionals** all'interno della propria azienda ed invitarli, inviando loro una mail. Cliccare quindi sul pulsante **"Invita Professional"**.



Azienda



Contatti



Multimedia



Matchmaking



Professionals

Indica i Professionals che parteciperanno

I Professional sono figure professionali che, all'interno dell'azienda ricoprono funzioni nelle aree di interesse per i B2B (es. ufficio acquisti, ricerca e innovazione, procurement, CFO, HR, ecc). Sono quindi quei soggetti che parteciperanno per conto dell'azienda ai B2B richiesti dagli espositori e dai visitatori.

Per creare la propria agenda, i professional dovranno registrarsi sul [marketplace](#) utilizzando l'indirizzo email personale inserito.

Nessun professional presente

INVITA PROFESSIONAL

INVITA PROFESSIONAL

Terminato l'inserimento delle informazioni, cliccare su **"Salva e continua"**.

SALVA